



ТЕРРИТОРИАЛЬНЫЙ ОРГАН
ФЕДЕРАЛЬНОЙ СЛУЖБЫ
ГОСУДАРСТВЕННОЙ СТАТИСТИКИ
ПО РЕСПУБЛИКЕ САХА (ЯКУТИЯ)

О задолженности организаций Республики Саха (Якутия)



на 1 января 2023 года



ТЕРРИТОРИАЛЬНЫЙ ОРГАН
ФЕДЕРАЛЬНОЙ СЛУЖБЫ
ГОСУДАРСТВЕННОЙ СТАТИСТИКИ
ПО РЕСПУБЛИКЕ САХА (ЯКУТИЯ)

О задолженности Организаций Республики Саха (Якутия)

на 1 января 2023 года












- 01** СОСТОЯНИЕ ВЗАИМОРАСЧЕТОВ
В ОРГАНИЗАЦИЯХ ПО ВИДАМ ЭКОНОМИЧЕСКОЙ
ДЕЯТЕЛЬНОСТИ И ПО МУНИЦИПАЛЬНЫМ
ОБРАЗОВАНИЯМ
- 02** СУММАРНАЯ ПРОСРОЧЕННАЯ ЗАДОЛЖЕННОСТЬ ПО
ОБЯЗАТЕЛЬСТВАМ ПО ВИДАМ ЭКОНОМИЧЕСКОЙ
ДЕЯТЕЛЬНОСТИ
- 03** СОСТАВ КРЕДИТОРСКОЙ ЗАДОЛЖЕННОСТИ
ПО ВИДАМ ЭКОНОМИЧЕСКОЙ ДЕЯТЕЛЬНОСТИ
- 04** СОСТАВ ПРОСРОЧЕННОЙ КРЕДИТОРСКОЙ
ЗАДОЛЖЕННОСТИ ПО ВИДАМ ЭКОНОМИЧЕСКОЙ
ДЕЯТЕЛЬНОСТИ
- 05** СОСТАВ ДЕБИТОРСКОЙ ЗАДОЛЖЕННОСТИ
ПО ВИДАМ ЭКОНОМИЧЕСКОЙ ДЕЯТЕЛЬНОСТИ
- 06** СОСТАВ ПРОСРОЧЕННОЙ ДЕБИТОРСКОЙ
ЗАДОЛЖЕННОСТИ ПО ВИДАМ ЭКОНОМИЧЕСКОЙ
ДЕЯТЕЛЬНОСТИ





СОСТОЯНИЕ ВЗАИМОРАСЧЕТОВ В ОРГАНИЗАЦИЯХ ПО ВИДАМ ЭКОНОМИЧЕСКОЙ ДЕЯТЕЛЬНОСТИ

НА 1 ЯНВАРЯ 2023 г., МЛН РУБЛЕЙ

	692 853,7		14 994,4
Добыча полезных ископаемых		Обработывающие производства	
	101 894,9		6 396,2
Деятельность профессиональная, научная и техническая		Водоснабжение; водоотведение, организация сбора и утилизации отходов, деятельность по ликвидации загрязнений	
	88 898,9		5 348,0
Обеспечение электрической энергией, газом и паром; кондиционирование воздуха		Деятельность по операциям с недвижимым имуществом	
	66 407,5		3 331,7
Транспортировка и хранение		Сельское, лесное хозяйство, охота, рыболовство и рыбоводство	
	29 397,4		1 666,2
Торговля оптовая и розничная; ремонт автотранспортных средств и мотоциклов		Деятельность в области информации и связи	
	22 334,1		
Строительство			



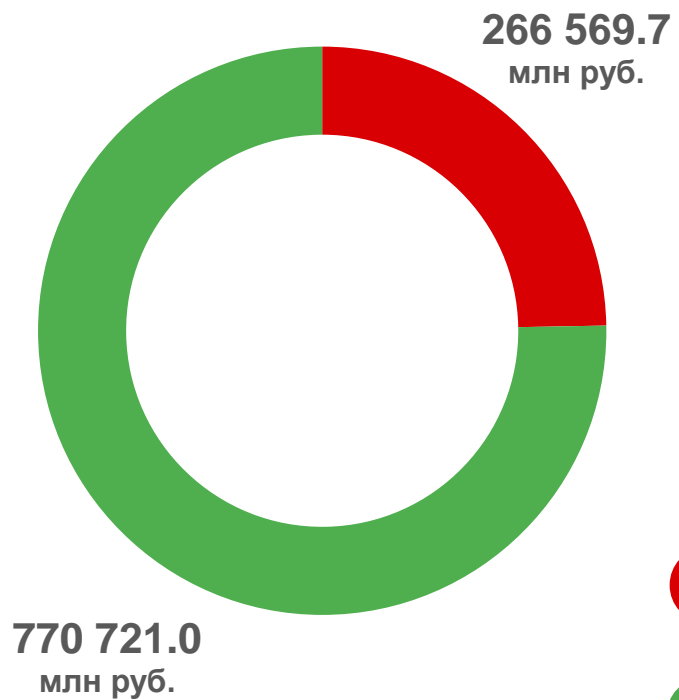
**Суммарная
задолженность
по обязательствам -
всего
1 037 290,6
млн руб.**



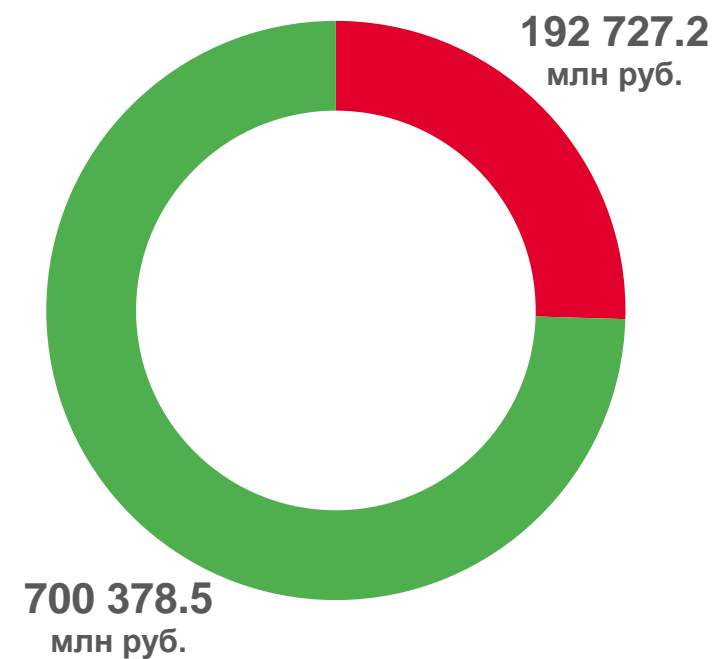




СОСТОЯНИЕ ВЗАИМОРАСЧЕТОВ В ОРГАНИЗАЦИЯХ

НА 1 ЯНВАРЯ 2023 г.



НА 1 ЯНВАРЯ 2022 г.



-  Кредиторская задолженность
-  Задолженность по кредитам и займам

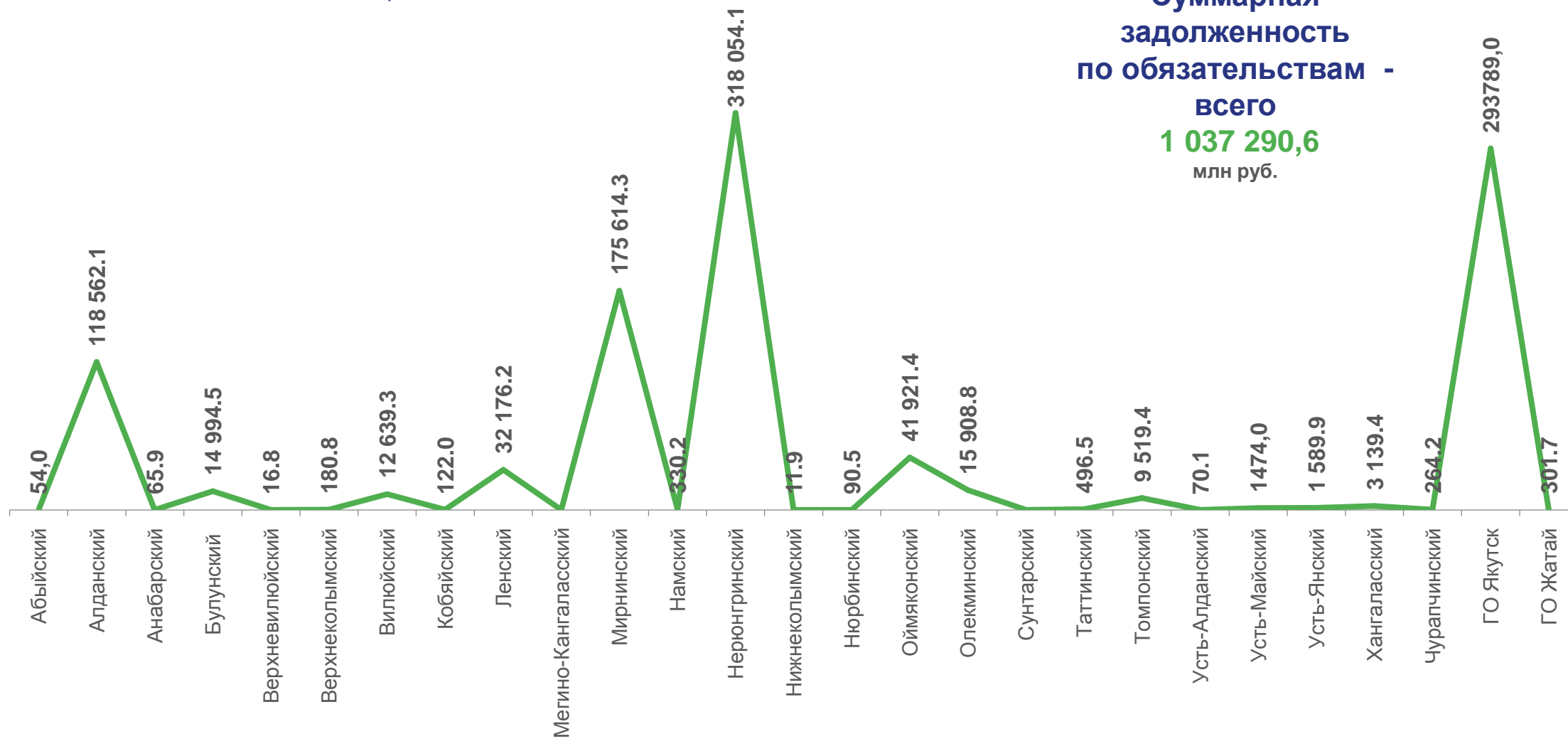




СОСТОЯНИЕ ВЗАИМОРАСЧЕТОВ В ОРГАНИЗАЦИЯХ ПО МУНИЦИПАЛЬНЫМ ОБРАЗОВАНИЯМ

НА 1 ЯНВАРЯ 2023 г., МЛН РУБЛЕЙ

**Суммарная
задолженность
по обязательствам -
всего
1 037 290,6
млн руб.**





СОСТОЯНИЕ ВЗАИМОРАСЧЕТОВ В ОРГАНИЗАЦИЯХ ПО ВИДАМ ЭКОНОМИЧЕСКОЙ ДЕЯТЕЛЬНОСТИ

НА 1 ЯНВАРЯ 2023 г., МЛН РУБЛЕЙ



Добыча полезных ископаемых

692 853,7

млн руб.

(87,7%)

в % к 1 января 2022г.



Добыча угля

269 454,5
млн руб.

257 044,5
млн руб.

(104,8%)

в % к 1 января 2022г.



Добыча прочих полезных ископаемых

169 140,5
млн руб.

172 053,2
млн руб.

(98,3%)

в % к 1 января 2022г.



Добыча руд цветных металлов

190 988,1
млн руб.

167 191,1
млн руб.

(114,2%)

в % к 1 января 2022г.



Добыча нефти и природного газа

57 759,7
млн руб.

39 627,5
млн руб.

(137,5%)

в % к 1 января 2022г.

Добыча нефти и природного газа



Добыча сырой нефти

44 930,4
млн руб.

(150,6%)
в % к 1 января 2022г.



Добыча природного газа и газового конденсата

12 829,4
млн руб.

(105,4%)
в % к 1 января 2022г.





СОСТОЯНИЕ ВЗАИМОРАСЧЕТОВ В ОРГАНИЗАЦИЯХ ПО ВИДАМ ЭКОНОМИЧЕСКОЙ ДЕЯТЕЛЬНОСТИ

НА 1 ЯНВАРЯ 2023 г., МЛН РУБЛЕЙ



**Транспортировка
и хранение**

66 407,5
млн руб.

(136,2%)

в % к 1 января 2022 г.

Складское хозяйство и
вспомогательная транспортная
деятельность

13 329,5 млн руб.

(116,8%)

в % к 1 января 2022 г.

11 414,3 млн руб.

Деятельность воздушного и
космического транспорта

22 753,8 млн руб.

(131,6%)

в % к 1 января 2022 г.

17 288,4 млн руб.

Деятельность сухопутного и
трубопроводного транспорта

20 599,5
млн руб.

13 788,7
млн руб.

(149,4)

в % к 1 января 2022 г.

Деятельность водного
транспорта

9 724,7 млн
руб.

7 841,0 млн
руб.

(124,0%)

в % к 1 января 2022 г.

Деятельность
вспомогательная, связанная с
сухопутным транспортом

5 660,4
млрд руб.

6 934,2
млрд руб.

(81,6%)

в % к 1 января 2022 г.





СУММАРНАЯ ПРОСРОЧЕННАЯ ЗАДОЛЖЕННОСТЬ ПО ОБЯЗАТЕЛЬСТВАМ ПО ВИДАМ ЭКОНОМИЧЕСКОЙ ДЕЯТЕЛЬНОСТИ

НА 1 ЯНВАРЯ 2023 г., МЛН РУБЛЕЙ



4 130,8

Транспортировка и хранение



3 460,5

Добыча полезных ископаемых



1 596,3

Обеспечение электрической энергией, газом и паром; кондиционирование воздуха



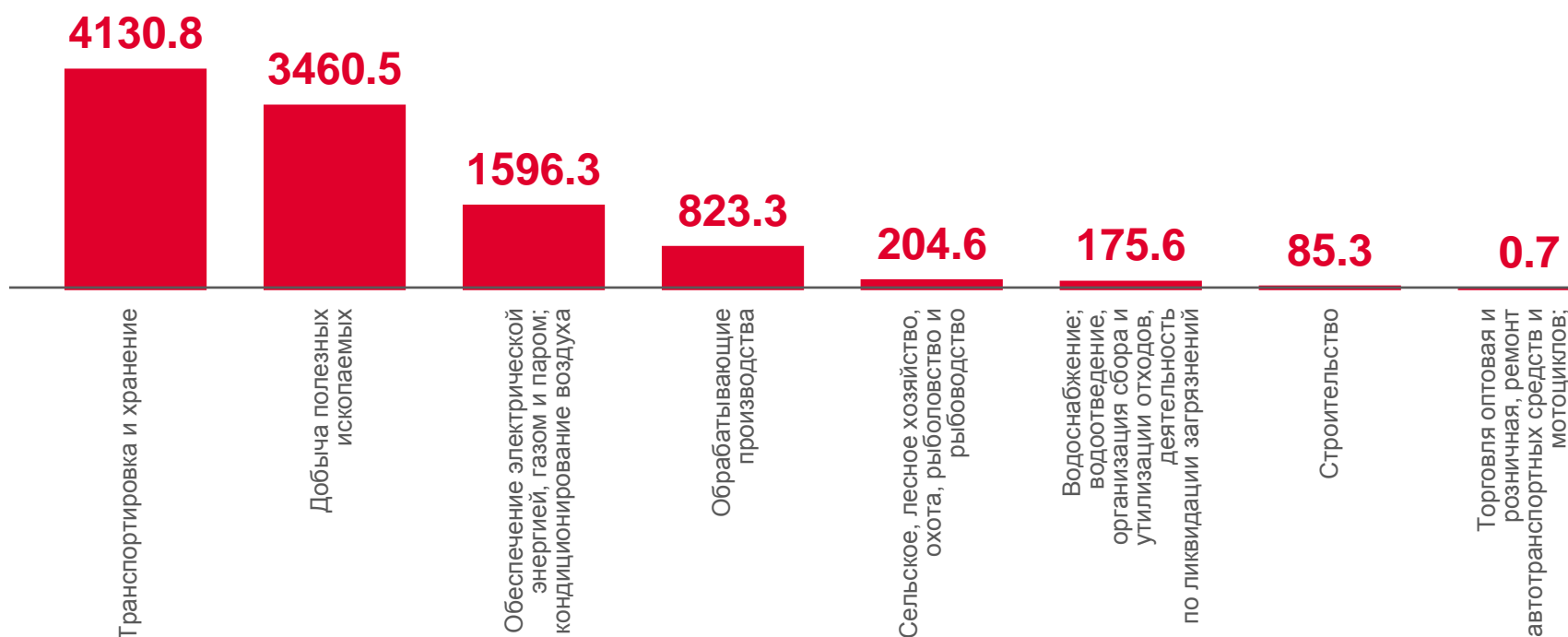
823,3

Обрабатывающие производства



204,6

Сельское, лесное хозяйство, охота, рыболовство и рыбоводство





СОСТАВ КРЕДИТОРСКОЙ ЗАДОЛЖЕННОСТИ ПО ВИДАМ ЭКОНОМИЧЕСКОЙ ДЕЯТЕЛЬНОСТИ

НА 1 ЯНВАРЯ 2023 г., МЛН РУБЛЕЙ



142 300,5

Добыча полезных ископаемых



37 154,9

Транспортировка и хранение



28 924,3

Обеспечение электрической энергией, газом и паром; кондиционирование воздуха



16 481,5

Деятельность профессиональная, научная и техническая



15 085,5

Строительство



9 175,8

Торговля оптовая и розничная; ремонт автотранспортных средств и мотоциклов



6 767,7

Обрабатывающие производства



4 719,2

Деятельность по операциям с недвижимым имуществом



1 448,3

Водоснабжение; водоотведение, организация сбора и утилизации отходов, деятельность по ликвидации загрязнений



1 237,8

Сельское, лесное хозяйство, охота, рыболовство и рыбоводство



943,0

Деятельность в области информации и связи



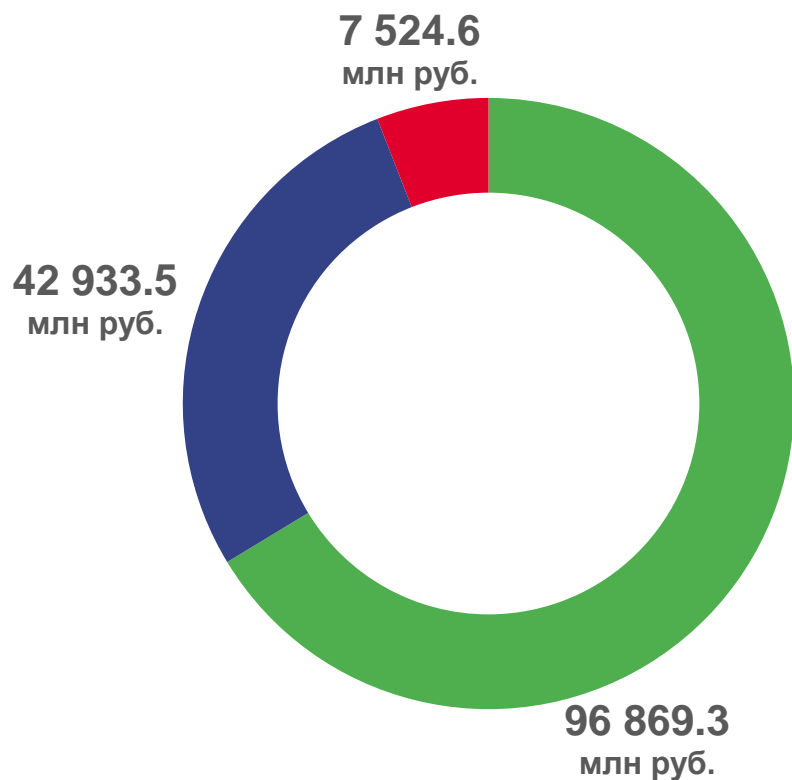
**Кредиторская
задолженность -
всего
266 569,7
млн руб.**



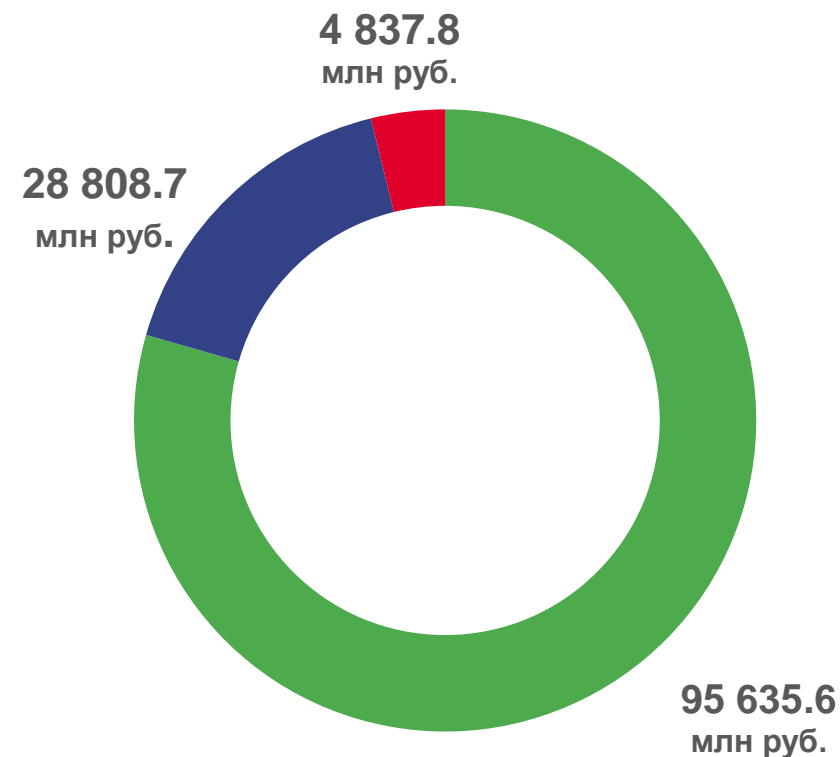





СОСТАВ КРЕДИТОРСКОЙ ЗАДОЛЖЕННОСТИ

НА 1 ЯНВАРЯ 2023 г.



НА 1 ЯНВАРЯ 2022 г.



-  задолженность поставщикам
-  задолженность в бюджеты всех уровней
-  задолженность по платежам в государственные внебюджетные фонды





СОСТАВ ПРОСРОЧЕННОЙ КРЕДИТОРСКОЙ ЗАДОЛЖЕННОСТИ ПО ВИДАМ ЭКОНОМИЧЕСКОЙ ДЕЯТЕЛЬНОСТИ

НА 1 ЯНВАРЯ 2023 г., МЛН РУБЛЕЙ

Просроченная
кредиторская
задолженность - всего

10 176,4

млн. руб.



4 130,8

Транспортировка и хранение



3 337,7

Добыча полезных ископаемых



1 596,3

Обеспечение электрической энергией, газом и паром; кондиционирование воздуха



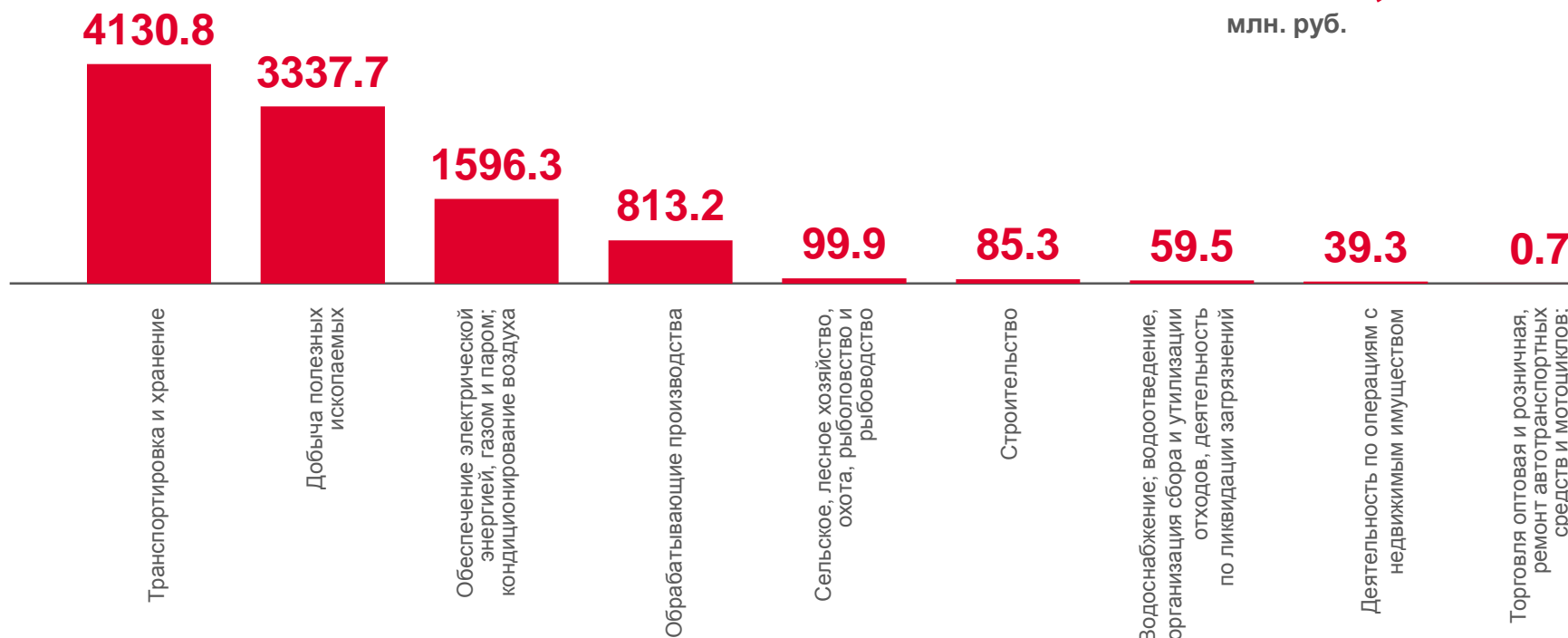
813,2

Обрабатывающие производства



99,9

Сельское, лесное хозяйство, охота, рыболовство и рыбоводство





СОСТАВ ДЕБИТОРСКОЙ ЗАДОЛЖЕННОСТИ ПО ВИДАМ ЭКОНОМИЧЕСКОЙ ДЕЯТЕЛЬНОСТИ

НА 1 ЯНВАРЯ 2023 г., МЛН РУБЛЕЙ



219 485,8

Добыча полезных ископаемых



7 626,8

Торговля оптовая и розничная; ремонт
автотранспортных средств и мотоциклов



33 147,5

Транспортировка и хранение



26 281,5

Обеспечение электрической энергией, газом и
паром; кондиционирование воздуха



4 637,9

Обрабатывающие производства



2 880,4

Водоснабжение; водоотведение, организация
сбора и утилизации отходов, деятельность по
ликвидации загрязнений



18 505,5

Деятельность профессиональная, научная и
техническая



585,0

Сельское, лесное хозяйство, охота, рыболовство и
рыбоводство



9 410,4

Строительство



7 762,2

Деятельность по операциям с
недвижимым имуществом



217,2

Деятельность в области информации и связи



**Дебиторская
задолженность -
всего
337 314,9
млн руб.**

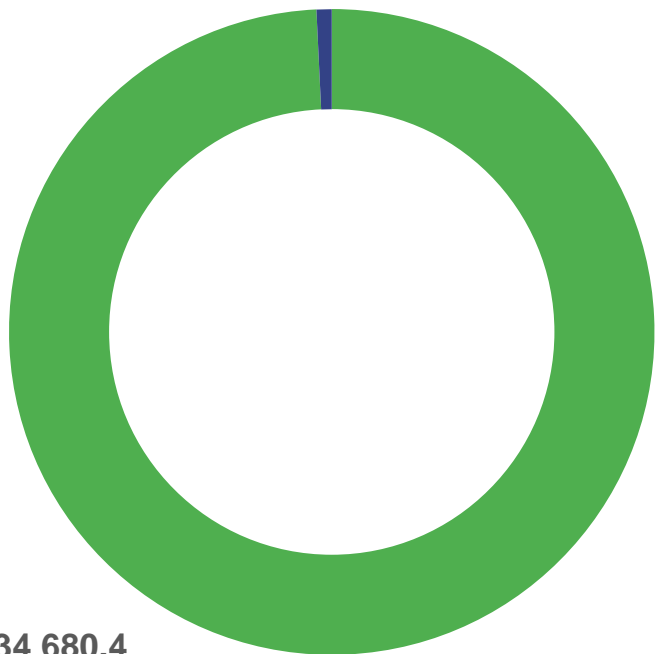




СОСТАВ ДЕБИТОРСКОЙ ЗАДОЛЖЕННОСТИ

НА 1 ЯНВАРЯ 2023 г.

764.0
млн руб.

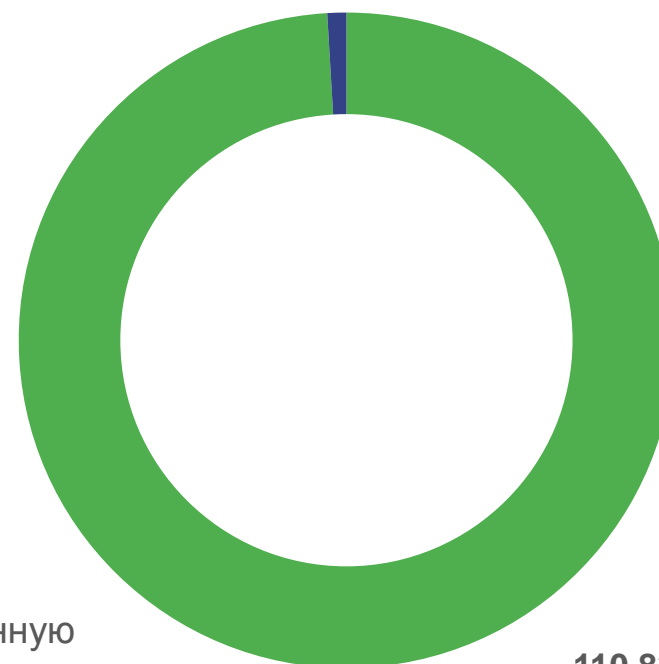


134 680.4
млн руб.





НА 1 ЯНВАРЯ 2022 г.

292.0
млн руб.



110 834.7
млн руб.

-  задолженность покупателей
-  задолженность государственных заказчиков по оплате за поставленную продукцию





СОСТАВ ПРОСРОЧЕННОЙ ДЕБИТОРСКОЙ ЗАДОЛЖЕННОСТИ ПО ВИДАМ ЭКОНОМИЧЕСКОЙ ДЕЯТЕЛЬНОСТИ

НА 1 ЯНВАРЯ 2023 г., МЛН РУБЛЕЙ

Просроченная дебиторская задолженность - всего

14 450,8

млн руб.



5 391,5

Обеспечение электрической энергией, газом и паром; кондиционирование воздуха



4 178,5

Добыча полезных ископаемых



1 212,0

Транспортировка и хранение



1 281,2

Водоснабжение; водоотведение, организация сбора и утилизации отходов, деятельность по ликвидации загрязнений



429,4

Обрабатывающие производства

